



**DUPEN**  
COLECCIÓN 2022



DUPEN  
Polígono Ind. Norte s/n  
46230 ALGINET  
Valencia, España.  
P.O. Box, 14  
Tlf: +34 96 175 43 04  
Fax: +34 96 175 05 90  
ventas@dupen.com  
www.dupen.com

Copyright ©  
Todos los derechos reservados.  
Prohibida su reproducción, edición  
o transmisión total o parcial por  
cualquier medio y en cualquier  
soporte sin la autorización escrita de  
COLCHÓN DUPEN S.A.

**DUPEN**

Duerme bien,  
vive mejor.



consciente del  
medio ambiente



menos tóxicos  
y menos agua



orgánico  
y reciclable



Oeko Tex  
Yarn

Somos Dupen, somos calidad y compromiso con tu descanso



## Nuestras instalaciones

Con una superficie de instalaciones de más de 60.000m<sup>2</sup>, Dupen se convierte en una potente compañía de artículos de descanso en Europa. Un gran entramado industrial donde se fabrican, bajo exhaustivo control de calidad, la totalidad de productos diseñados para ofrecer el mejor descanso y bienestar.



## Nuestro compromiso con el medio ambiente

Dupen, pionero en energías renovables inauguró en 2008 el mayor parque solar de la Comunidad Valenciana. Una central fotovoltaica de 35.000 m<sup>2</sup> instalada sobre los tejados de nuestras naves industriales con una potencia de 850 kilovatios y capacidad de producción de 1.2 millones de kilovatios por hora. Producimos energía para nuestros procesos de fabricación aprovechando el sol, gran fuente de energía renovable en nuestra zona geográfica.

El objetivo de 100% sostenibilidad nos acompaña desde hace muchos años y seguimos cuidando del medio ambiente incorporando materiales naturales, ecológicos y sostenibles en la producción de nuestros colchones.



## Fabricando sueños desde 1966

Más de 50 años trabajando para mejorar día a día el descanso. Investigando para poner al servicio del cliente la última tecnología y diseño. Presentamos un nuevo catálogo lleno de novedades y nuevas sensaciones con extensas colecciones de colchones y complementos para el descanso.

La nueva colección incluye colchones con la última tecnología. Los colchones son el corazón y alma de nuestra empresa. Cada proceso en la fabricación tiene el único propósito de proporcionar el máximo confort y garantizar a nuestros clientes la mayor calidad para cumplir con los mas altos estándares.

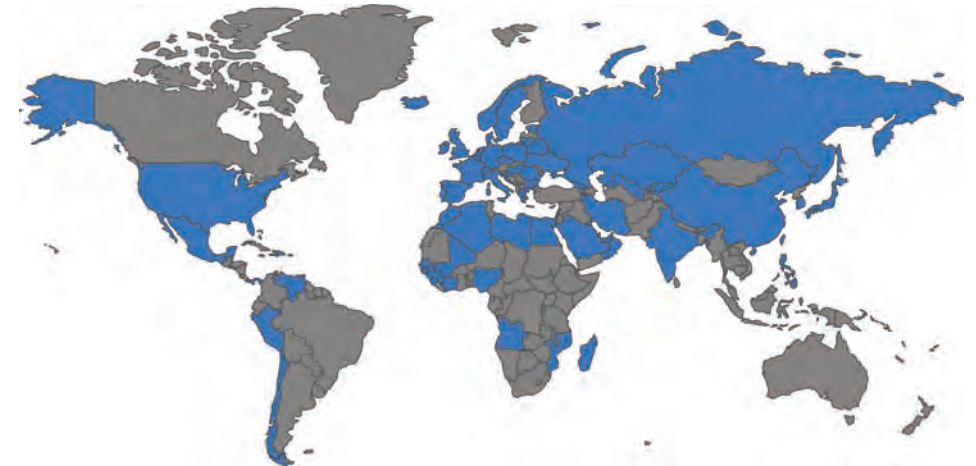
Tecnología, desarrollo, innovación y comodidad en todos nuestros colchones para proporcionar los mejores sueños.





Ofrecemos descanso a más de **120.000 familias** al año

Presencia mundial en más de **56 países**



**DUPEN**

La calidad para nosotros es entregar al cliente más allá de lo que se había imaginado recibir, superar sus expectativas.

Siempre fabricamos con materias primas de proveedores certificados





 **PREMIUM**

- página **10** **BLACK TITAN**  
MICROMUELLES ENSACADOS + AIRDREAM®  
+ LANA + ALGODÓN + VISCOCARBONO + FIBRA NATURAL
- página **12** **SYDNEY**  
ENERGEX™ + GRAFENO + VISCOELÁSTICA  
+ POCKET TECH BOX®
- página **14** **DUPEN GOLD**  
LANA + ALGODÓN + MICRO-MUELLES  
ENSACADOS + POCKET TECH BOX®
- página **16** **EXECUTIVE**  
LANA + ALGODÓN + AIRDREAM® HIPERSOFT  
+ POCKET TECH BOX®
- página **18** **PRESTIGE**  
VISCOELÁSTICA + POCKET TECH BOX®  
CON 5 ZONAS DE FIRMEZA
- página **20** **ELEGANCE**  
VISCOELÁSTICA + POCKET TECH BOX®  
CON 5 ZONAS DE FIRMEZA



 **LIFESTYLE**

- página **24** **ENERGY SPORT**  
BIOCRYSTAL + CARBONO + POCKET TECH BOX®
- página **26** **TITANIUM TECH®**  
VISCO GRAFENO + POCKET TECH BOX®  
CON 5 ZONAS DE FIRMEZA
- página **28** **MEMORY PLUS**  
VISCOELÁSTICA + VISCOGRAFENO + AIRDREAM®  
+ FIBRA NATURAL
- página **30** **DUPEN GRAFENO**  
VISCOGRAFENO + AIRDREAM®



 **ECO-FRIENDLY**

- página **34** **CLASSIC**  
ALGODÓN NATURAL + LANA + ESPUMA HR ALTA DENSIDAD  
+ TECH BOX 5 ZONAS DE FIRMEZA
- página **36** **PACIFIC**  
TEJIDO SEAQUAL + VISCO GEL + POCKET TECH BOX®



## FULL CARE



- página **40**  
**LUMBAR TECH**  
POCKET TECH BOX® CON REFUERZO LUMBAR
- página **42**  
**POLAR TECH**  
TEJIDO COOLFRESH + VISCOELÁSTICA  
+ POCKET TECH BOX® CON 5 ZONAS DE FIRMEZA
- página **44**  
**ANTISTRESS**  
LÁTEX
- página **46**  
**RIO**  
AIRDREAM® ALTA DENSIDAD+ ALGODÓN  
+ POCKET TECH BOX® CON 5 ZONAS DE FIRMEZA
- página **48**  
**VEGAS**  
AIRDREAM® ALTA DENSIDAD+ ALGODÓN
- página **50**  
**ORTOPÉDICO**  
MUELLES BICÓNICOS + REFUERZO LUMBAR
- página **52**  
**LUNA**  
VISCOELÁSTICA + AIRDREAM®
- página **54**  
**ANTI-ESCARAS GERIATRICO**  
VISCOELÁSTICA



## MILLENNIALS

- página **58**  
**VICTORIA**  
VISCOELÁSTICA + AIRDREAM®
- página **60**  
**DAMA**  
VISCOELÁSTICA + AIRDREAM®
- página **62**  
**TIVOLI**  
VISCOELÁSTICA + AIRDREAM®
- página **64**  
**MARTE**  
VISCOELÁSTICA + AIRDREAM®
- página **66**  
**TIBET**  
AIRDREAM® + MUELLES BICÓNICOS



## NEXT GENERATION

- página **70**  
**JOY**  
VISCOELÁSTICA + MUELLES ENSACADOS  
+ AIRDREAM®
- página **72**  
**PIXIE**  
VISCOELÁSTICA + AIRDREAM®  
+ MUELLES ENSACADOS
- página **74**  
**LONDON**  
VISCOELÁSTICA + AIRDREAM®
- página **76**  
**FOXY**  
VISCOELÁSTICA + AIRDREAM®
- página **78**  
**CADET**  
VISCOELÁSTICA + AIRDREAM®
- página **80**  
**MARCO**  
AIRDREAM®
- página **82**  
**VISCOCUNA**  
VISCOELÁSTICA

## CANAPÉS



### CANAPÉ ABATIBLE

página  
**86**

#### GÉNOVA

CANAPÉ ABATIBLE DE MADERA DE GRAN CAPACIDAD

página  
**88**

#### LÉON

CANAPÉ ABATIBLE DE MADERA

página  
**90**

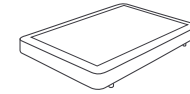
#### CALPE

CANAPÉ ABATIBLE TAPIZADO DE GRAN CAPACIDAD

página  
**92**

#### SEVILLA

CANAPÉ ABATIBLE TAPIZADO DE GRAN CAPACIDAD



### DIVAN FIJO

página  
**94**

#### GRANADA

DIVAN FIJO TAPIZADO

página  
**96**

#### MÁLAGA

DIVAN FIJO TAPIZADO

---

## BASES Y SOMIERES




### BASE TAPIZADA

página  
**98**

#### VALENCIA

BASE TAPIZADA



### SOMIER LAMAS

página  
**100**

#### R-63

SOMIER LAMAS

página  
**102**

#### R-66

SOMIER LAMAS

página  
**104**

#### R-64

SOMIER LAMAS

## CAMAS



### CAMA ARTICULADA

página  
**106**

R-93  
CAMA ARTICULADA MÉTALICA

página  
**108**

ÉLITE  
CAMA ARTICULADA MADERA



### CAMA NIDO

página  
**110**

211 & 213  
CAMA NIDO



### CAMA PLEGABLE

página  
**112**

R-23  
CAMA PLEGABLE

---

## COMPLEMENTOS



### ALMOHADA

página **114**

MONIC

página **114**

TOTI

página **114**

ESTRELLA

página **115**

NATURAL

página **115**

CARBONO

página **115**

VISCO COPO



### protector colchón TENCEL

página **116**

PROTECTOR COLCHÓN Y FUNDA PROTECTORA DE ALMOHADA



### POUF

página  
**118**

PERA  
POUF

página  
**119**

DOG  
POUF



### TELAS

página  
**120**

MUESTRARIO DE TELAS PARA  
BASES TAPIZADAS



### PATAS

página  
**121**

PATAS SOMIERES Y BASES TAPIZADAS





## PREMIUM

*Las tensiones de la vida moderna, el estilo de vida agitado, la presión diaria del trabajo y una vida social exigentes son inevitables. Por eso, es importante descansar en un colchón de lujo y de alta calidad que le satisfaga en sus propios términos. Un colchón que le garantice empezar el día relajado y lleno de vitalidad.*

*Las horas que pasa en su colchón realmente cuentan. Combatir la fatiga y el estrés depende de utilizar el mejor colchón que se adapte a su estilo de descanso y a sus preferencias.*

*Nuestros colchones Premium de alta gama, fabricados con los mejores materiales, están diseñados para ofrecer un confort absoluto y el descanso más saludable. Colchones específicamente diseñados para optimizar su tiempo de sueño.*

*La colección Premium se ha creado para ofrecer una experiencia inigualable que le haga sentirse mimado, relajado y listo para afrontar cualquier reto.*





  
DUPEN  
PREMIUM

*La mejor experiencia*



## PREMIUM

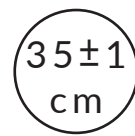
- página **10** **BLACK TITAN**  
MICROMUELLES ENSACADOS + AIRDREAM®  
+ LANA + ALGODON + VISCOCARBONO + FIBRA NATURAL
- página **12** **SYDNEY**  
ENERGEX™ + GRAFENO + VISCOELÁSTICA  
+ POCKET TECH BOX®
- página **14** **DUPEN GOLD**  
LANA + ALGODON + MICRO-MUELLES  
ENSACADOS + POCKET TECH BOX®
- página **16** **EXECUTIVE**  
LANA + ALGODON + AIRDREAM® HIPERSOFT  
+ POCKET TECH BOX®
- página **18** **PRESTIGE**  
VISCOELÁSTICA + POCKET TECH BOX®  
CON 5 ZONAS DE FIRMEZA
- página **20** **ELEGANCE**  
VISCOELÁSTICA + POCKET TECH BOX®  
CON 5 ZONAS DE FIRMEZA

# BLACK TITAN

MICROMUELLES ENSACADOS + AIRDREAM® + LANA + VISCOCARBONO + FIBRA NATURAL



20 Años / Garantía núcleo



Altura al centro del colchón



## FIRMEZA



MEDIO

ALTURA AL CENTRO DEL COLCHON 35 ±1 CM

TEJIDO VISCOSA GRAN LUJO

COLCHÓN A DOS CARAS

*Los mejores materiales naturales y muelles ensacados, el máximo confort, probablemente el mejor colchón del mundo*

Dupen ha desarrollado el que quizá sea el mejor colchón del mundo. Una combinación perfecta de confort, tecnología, durabilidad y diseño. Hemos elevado nuestra calidad a los más altos estándares ofreciendo el mejor colchón para clientes muy exigentes con características únicas y un confort extraordinario. Este colchón tiene una garantía de 20 años.

El colchón de núcleo HR de alta densidad, combinado con materiales naturales como la lana virgen, visco grafeno y los micromuelles ensacados, crea un colchón único y extraordinario.

### Materiales de alta calidad

AirDream de alta densidad combinado con micromuelles ensacados para un mejor soporte. El lado de invierno cuenta con lana virgen para un mejor aislamiento térmico. El lado de verano está recubierto de algodón y fibras naturales. Algodón, lana, tejidos de lujo transpirables y tratamiento antiácaros, laterales acolchados, platabandas originales rellenas de fibras naturales, 6 asas anchas y bordadas y acolchado exclusivo de lujo.



## Composición

Tapa Superior



Tejido Viscosa gran lujo



Airdream® alta densidad



Algodon natural



Airdream® alta densidad

Núcleo



Carcasa de micromuelles ensacados



Núcleo airdream® alta densidad



Carcasa de micromuelles ensacados

Tapa Inferior



Airdream® alta densidad



Airdream® hipersoft



Lana



Airdream® alta densidad



Tejido Viscosa gran lujo

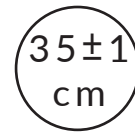


# SYDNEY

ENERGEX™ + GRAFENO + VISCOELÁSTICA + POCKET TECH BOX®



10 Años / Garantía núcleo



Altura al centro del colchón



## ENERGEX™



SUPERIOR DISTRIBUCIÓN DE LA PRESIÓN



PERMEABILIDAD AL AIRE



VISCOELÁSTICA ENERGÉTICA

## FIRMEZA



MEDIO

ALTURA AL CENTRO DEL COLCHON 35 ±1 CM

COLCHÓN A DOS CARAS

TEJIDO STRETCH

### Superación del descanso

El colchón Sydney es una creación innovadora, única y la estrella de nuestra nueva colección. Un colchón de alta gama fabricado con materiales revolucionarios.

La combinación de estos materiales y el largo estudio realizado para desarrollar este colchón ha dado como resultado una joya para el descanso. La experiencia de dormir en un colchón Sydney es única.

Colchón de muelles ensacados con box perimetral de espuma, la viscoelástica Energex energética y la de grafeno alivia todo tipo de presiones corporales, proporciona un confort personalizado, detiene el movimiento lateral para que no sienta los movimientos de su pareja y se consigue la independencia total en el descanso.

### Materiales innovadores de alta calidad

Fibras naturales, viscografeno, Energex viscoelástica energética, tejidos de lujo transpirales y tratamiento contra ácaros, laterales acolchados, platabandas originales rellenas de fibras naturales, muelles ensacados con perimetral de espuma, 6 asas de lujo anchas y bordadas, acolchado exclusivo.



## Composición

Tapa Superior



Tejido stretch



Viscografeno de alta densidad



Fibra natural



Airdream® hipersoft

Núcleo



Energex™ viscoelástica energética



Viscoelástica de alta densidad



Airdream® de alta resiliencia



Pocket tech box 5 zonas de firmeza

Tapa Inferior



Airdream® hipersoft



Fibra natural



Viscografeno de alta densidad



Tejido stretch

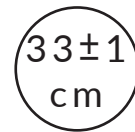


# DUPEN GOLD

LANA + ALGODON + MICRO-MUELLES ENSACADOS + POCKET TECH BOX®



5 Años / Garantía núcleo



Altura al centro del colchón





## FIRMEZA



MEDIO

ALTURA AL CENTRO DEL COLCHON 33 ±1 CM

TEJIDO VISCOSA GRAN LUJO

COLCHÓN A DOS CARAS

### *Un producto natural combinado con las técnicas tradicionales*

El colchón DUPEN GOLD es un modelo único de alta gama y exclusivo creado con los mejores productos naturales como lana virgen y algodón, combinado con una carcasa especial de muelles ensacados con box de espuma perimetral y una segunda carcasa de micro muelles ensacados. Los muelles ensacados y rellenos naturales se mantienen en su lugar a través del colchón con nuestras exclusivas moras-pompones de algodón suave.

La última tecnología para proporcionar el máximo confort y poder disfrutar de un lujoso descanso.

### Materiales de alta calidad

Lana, algodón, tejidos originales de lujo transpirables y con tratamiento antiácaros. Fibras naturales, laterales acolchados, platabandas originales rellenas de fibras naturales, muelles micro ensacados y segunda carcasa con box perimetral de espuma y 6 asas de lujo bordadas para facilitar el giro del colchón.



## Composición

Tapa Superior



Tejido Viscosa gran lujo



Airdream® alta densidad



Algodon natural



Airdream® alta densidad

Núcleo



Carcasa de micromuelles ensacados



Pocket tech box 5 zonas de firmeza

Tapa Inferior



Airdream® alta densidad



Airdream® hipersoft



Lana



Airdream® alta densidad



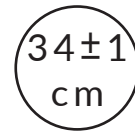
Tejido Viscosa gran lujo

# EXECUTIVE

LANA + AIRDREAM® + MICRO MUELLES ENSACADOS CON POCKET TECH BOX®



5 Años / Garantía núcleo



Altura al centro del colchón



## FIRMEZA



SUAVE

ALTURA AL CENTRO DEL COLCHON 34 ±1 CM

TEJIDO STRETCH GRAN LUJO

COLCHÓN A DOS CARAS

*Colchón de alta gama fabricado con materiales naturales, respetando el medio ambiente*

El colchón EXECUTIVE es un modelo único creado con los mejores productos naturales como lana virgen, algodón, espuma de alta densidad, combinado con una carcasa especial de muelles ensacados y una segunda carcasa de micro muelles ensacados con espuma perimetral. La última tecnología para proporcionar el máximo confort y poder disfrutar del mejor descanso.

Un colchón exclusivo combinado con técnicas tradicionales para proporcionar una comodidad única, un sueño reparador para levantarnos con energía y disfrutar durante el día de vitalidad y buen humor. La mejor tecnología del descanso. Dormir bien es vivir bien.

### Materiales de alta calidad

Fibras naturales, lana, algodón, tejidos de lujo transpirables y tratamiento antiácaros, laterales acolchados, platabandas originales rellenas de fibras naturales, muelles ensacados con box perimetral de espuma y micro muelles ensacados, 6 asas de lujo anchas y bordadas y acolchado exclusivo de lujo.



## Composición

Tapa Superior



Tejido stretch gran lujo



Airdream® alta densidad



Algodon natural



Airdream® alta densidad

Núcleo



Carcasa de micromuelles ensacados



Pocket tech box 5 zonas de firmeza

Tapa Inferior



Airdream® alta densidad



Airdream® hipersoft



Lana



Airdream® alta densidad



Tejido stretch gran lujo

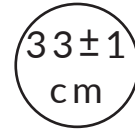


# PRESTIGE

VISCOELÁSTICA + POCKET TECH BOX® CON 5 ZONAS DE FIRMEZA



5 Años / Garantía núcleo



Altura al centro del colchón



## FIRMEZA



MEDIO

ALTURA AL CENTRO DEL COLCHON 33 ±1 CM

TEJIDO STRETCH EXCLUSIVE  
TEJIDO COOLAIR® 3D

COLCHÓN A UNA CARA

*Excepcional colchón de espuma viscoelástica con topper y muelles ensacados independientes*

Una experiencia de descanso única gracias al nuevo sistema de topper de espuma viscoelástica. Este topper integrado en el colchón añade un increíble confort extra. El colchón proporciona mayores puntos de apoyo para la espalda y se adapta perfectamente a la masa corporal distribuyendo el peso del cuerpo y alineando la columna vertebral.

Colchón excepcionalmente cómodo fabricado con muelles ensacados independientes con box perimetral de espuma. La combinación de viscoelástica y muelles ensacados proporciona el máximo soporte anatómico, independencia al dormir y confort.

### Materiales de alta calidad

Viscoelástica de alta densidad, fibras naturales, tejidos de lujo transpirables y tratamiento antiácaros, laterales acolchados, platabandas originales rellenas de fibras naturales, muelles ensacados con box perimetral de espuma, 4 asas horizontales bordadas para facilitar el giro del colchón y un refrescante tejido transpirable CoolAir 3D® para la zona de soporte.



## Composición

Tapa Superior



Tejido stretch exclusive



Viscoelástica de alta densidad



Fibra natural



Airdream® hipersoft

Núcleo



Viscoelástica de alta densidad



Airdream® alta resiliencia



Pocket tech box 5 zonas de firmeza

Tapa Inferior



Airdream® alta resiliencia



Tejido CoolAir® 3D

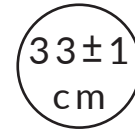


# ELEGANCE

VISCOELÁSTICA + POCKET TECH BOX® CON 5 ZONAS DE FIRMEZA



5 Años / Garantía núcleo



Altura al centro del colchón





## FIRMEZA



FIRME

ALTURA AL CENTRO DEL COLCHON 33 ±1 CM

TEJIDO STRETCH EXCLUSIVO  
TEJIDO COOLAIR® 3D

COLCHÓN A UNA CARA

*Cuidamos todos los detalles para lograr un colchón de máximo confort*

ELEGANCE es un colchón elegante de alta gama que destaca por sus cinco zonas de firmeza, fabricado con espuma viscoelástica y muelles ensacados con box perimetral de espuma. La combinación proporciona el máximo apoyo anatómico, independencia mientras duerme y comodidad. Este colchón está garantizado para proporcionar un sueño reparador y confortable.

Materiales de alta calidad.

Viscoelástica de alta densidad, fibras naturales, tejidos de lujo transpirables y tratamiento antiácaros, laterales acolchados, platabandas originales rellenas de fibras naturales, muelles ensacados con box perimetral de espuma, 4 asas horizontales bordadas para facilitar el giro del colchón y un refrescante tejido transpirable CoolAir 3D® para la zona de soporte.



## Composición

Tapa Superior



Tejido stretch exclusive



Viscoelástica de alta densidad



Fibra natural



Airdream® hipersoft

Núcleo



Viscoelástica de alta densidad



Airdream® alta resiliencia



Pocket tech box 5 zonas de firmeza

Tapa Inferior



Airdream® alta resiliencia



Tejido CoolAir® 3D





## LIFESTYLE

*Lifestyle, ese concepto de vida que tanto nos gusta. “Estilo de Vida” de personas que muestran sus intereses, opiniones, actitudes, que les gusta el deporte, activas socialmente, disfrutan de la vida al aire libre y del ocio. Cada individuo tiene su propio, único e irrepetible estilo de vida, viviéndolo y disfrutándolo a través del deporte y de muchas actividades sociales.*

*Dentro de este estilo de vida nuestro cuerpo necesita disfrutar de un descanso adecuado para rejuvenecer y recuperarse del cansancio y estrés diario y se necesitará un colchón de alta calidad que satisfaga sus necesidades específicas y le ayude a conseguir un sueño y descanso profundo.*



**DUPEN**  
LIFESTYLE  
*Se adapta a mi*



LIFESTYLE

página  
**24**

**ENERGY SPORT**

BIOCRYSTAL + CARBONO + POCKET TECH BOX®

página  
**26**

**TITANIUM TECH®**

VISCO GRAFENO + POCKET TECH BOX®  
CON 5 ZONAS DE FIRMEZA

página  
**28**

**MEMORY PLUS**

VISCOELÁSTICA + VISCOGRAFENO + AIRDREAM® + FIBRA  
NATURAL

página  
**30**

**DUPEN GRAFENO**

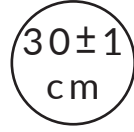
VISCOGRAFENO + AIRDREAM®

# ENERGY SPORT

BIOCRYSTAL + CARBONO + POCKET TECH BOX®



5 Años / Garantía núcleo



Altura al centro del colchón





## FIRMEZA



FIRME

ALTURA AL CENTRO DEL COLCHON 30 ±1 CM

TEJIDO GRAN LUJO

COLCHÓN A UNA CARA

### *Colchón para los amantes del deporte*

Cuando sometemos nuestro cuerpo a grandes esfuerzos físicos, debemos permitir que los músculos se recuperen y regeneren las células. Los deportistas necesitan tiempo de recuperación para esta reparación muscular. El colchón ENERGY SPORT, ha sido creado específicamente para mejorar el bienestar del cuerpo después del ejercicio intenso. Colchón de alta gama de muelles ensacados con pocket tech box y con componentes como el viscocarbono y biocrystal.

## Materiales de alta calidad





**CARBONO**

Este componente está formado por átomos de carbono y viscoelástica. Sus propiedades han sido calificadas como asombrosas debido a la conducción térmica y eléctrica, eliminando así presiones durante el sueño y haciendo del descanso algo inigualable.



**BIOCRYSTAL®**

El Biocrystal es un material innovador que proviene de la composición natural de dieciséis cristales combinados con oro, plata y minerales trabajados con una tecnología especial (CSAM, tecnología de cristal activo, que combina el conocimiento antiguo sobre las propiedades de los cristales con un enfoque científico moderno), para obtener un sueño ininterrumpido con la mejora energética del cuerpo.



## Composición

Tapa Superior



Tejido Gran Lujo



Viscocarbono de alta densidad



Airdream® de alta resiliencia

Núcleo



Bio-Crystal de alta densidad



Airdream® de alta densidad



Pocket tech Box 5 zonas de firmeza



Airdream® de alta densidad

Tapa Inferior



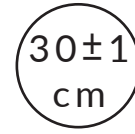
Tejido CoolAir® 3D

# TITANIUM TECH®

VISCO GRAFENO + POCKET TECH BOX® CON 5 ZONAS DE FIRMEZA



5 Años / Garantía núcleo



Altura al centro del colchón





## FIRMEZA



MEDIO

ALTURA AL CENTRO DEL COLCHON 30 ±1 CM

TEJIDO STRETCH EXCLUSIVE

COLCHÓN A DOS CARAS

*Muelles ensacados y visco grafeno termosensibles en ambas caras del colchón*

El colchón TITANIUM TECH tiene un núcleo de muelles ensacados independientes con box perimetral de espuma y con cinco zonas de firmeza que distribuyen el peso del cuerpo para un confort máximo y aportando una total independencia del descanso. La capa de visco grafeno termosensible de alta densidad ofrece todas las ventajas de este material de última generación ayudando a liberar la electricidad estática del cuerpo y puntos de presión. Última tecnología del descanso para disfrutar de un sueño reparador.

## Materiales de alta calidad

Visco grafeno de alta densidad, fibras naturales, tejidos de lujo transpirables y tratamiento antiácaros, laterales acolchados, platabandas originales rellenas de fibras naturales, muelles ensacados con box perimetral de espuma, 4 asas horizontales bordadas para facilitar el giro del colchón y acolchado exclusivo.



## Composición

Tapa Superior



Tejido Stretch Exclusive



Visco Grafeno de alta densidad



Fibra natural



Airdream® alta densidad

Núcleo



Airdream® de alta densidad



Pocket tech box 5 zonas de firmeza



Airdream® de alta densidad

Tapa Inferior



Airdream® alta densidad



Fibra natural



Visco Grafeno de alta densidad



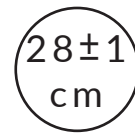
Tejido Stretch Exclusive

# MEMORY PLUS

VISCOELÁSTICA + VISCOGRAFENO + AIRDREAM® + FIBRA NATURAL



5 Años / Garantía núcleo



Altura al centro del colchón



## FIRMEZA



MEDIO

ALTURA AL CENTRO DEL COLCHON 28 ±1 CM

TEJIDO STRETCH GRAN LUJO

TEJIDO COOLAIR® 3D

COLCHÓN A UNA CARA

*La sensación de ingravidez tan placentera y comfortable.*

*Innovación y diseño con memoria inteligente.*

El colchón MEMORY PLUS de alta gama, fabricado con espuma viscoelástica y viscografeno de alta densidad es uno de nuestros mejores colchones viscoelásticos debido a su firmeza, comodidad y elegancia.

Ventajas y beneficios de la viscoelástica: Se adapta y moldea a su cuerpo, alivia el dolor de espalda y cuello, libera el cuerpo de los puntos de presión, soporte óptimo y alineación correcta de la espalda, mejora de la circulación sanguínea, alivio del dolor causado por la artritis y el reuma, reduce el dar vueltas en la cama y ayuda a un sueño reparador y relajante.

## Materiales de alta calidad

Este elegante colchón está tapizado con tela stretch de lujo súper suave, tiene laterales acolchados, cuatro asas horizontales bordadas para facilitar el dar la vuelta al colchón y tela transpirable CoolAir 3D® refrescante para la zona de soporte del colchón que ayuda a regular la temperatura corporal disipando la humedad y manteniendo una calidez y un confort óptimo durante el descanso.



## Composición

Tapa Superior



Tejido stretch gran lujo



Viscografeno alta densidad



Fibra natural



Airdream® hipersoft

Núcleo



Viscoelástica alta densidad



Núcleo airdream® alta densidad

Tapa Inferior



Tejido CoolAir® 3D

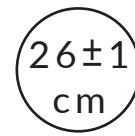


# DUPEN GRAFENO

VISCOGRAFENO + AIRDREAM®



5 Años / Garantía núcleo



Altura al centro del colchón



## FIRMEZA



MEDIO

ALTURA AL CENTRO DEL COLCHON 26 ±1 CM

TEJIDO STRETCH

COLCHÓN A UNA CARA

### *Material del futuro para mejorar tu día a día*

En el colchón Dupen GRAFENO, la viscoelástica está enriquecida con grafeno para ofrecer unas propiedades más saludables. Antiestático: reduce la carga estática producida por el cuerpo en la cama. Disipa la humedad del cuerpo, lo que crea un mejor ambiente al no acumular calor durante el sueño. Antibacteriano: las bacterias no sobreviven en un ambiente de grafeno. Mejor distribución de presión gracias a las excelentes propiedades de este material.

El grafeno es un material formado por carbono puro y se considera el súper material del futuro. El grafeno es una capa de carbono de un átomo de espesor, organizado en células hexagonales. Es un material muy duro, flexible y liviano que tiene infinitas aplicaciones. Uno de ellos es combinarlo con la viscoelástica.

Tecnología exclusiva y confort de la más alta calidad.

### Materiales de alta calidad

Viscoelástica de alta densidad, fibras naturales, tejidos de lujo transpirables y tratamiento antiácaros, laterales acolchados, platabandas originales rellenas de fibras naturales, 4 asas horizontales bordadas para facilitar el giro del colchón y un refrescante tejido transpirable CoolAir 3D® para la zona de soporte.



## Composición

Tapa Superior



Tejido Stretch Exclusive



Viscografeno alta densidad



Fibra natural



Airdream® alta densidad

Núcleo



Núcleo Airdream® alta densidad

Tapa Inferior



Tejido CoolAir® 3D





## ECO-FRIENDLY

*Materiales sostenibles, saludables y duraderos. Para una forma de vivir sana cuidando el medio ambiente.*

*Vivimos en una época en la que la tecnología y la innovación están más presentes que nunca. Los nuevos materiales nos aportan cada vez mayores ventajas. Todos queremos productos que se sientan naturales, originales, que respeten y preserven el medio ambiente. Pasamos más de 1/3 de nuestra vida durmiendo y descansando en un colchón, lo que es esencial para la buena salud, la vitalidad y la energía.*

*Fabricamos colchones con materias primas naturales de alta calidad, respetando el medio ambiente. Fabricados con los más altos estándares y desarrollados con los mejores materiales naturales para proporcionar la máxima sensación de sueño y confort.*

*Nuestro compromiso con el medio ambiente consiste en llevar a cabo todas las acciones que sean necesarias con el objetivo de dejar un mundo mejor a las futuras generaciones.*

Committed  
Recycled  
Sustainable





**DUPEN**

ECO-FRIENDLY

*Para la vida sana*



ECO-FRIENDLY

página  
**34**

**CLASSIC**

ALGODÓN NATURAL + LANA + ESPUMA HR ALTA DENSIDAD  
+ TECH BOX 5 ZONAS DE FIRMEZA

página  
**36**

**PACIFIC**

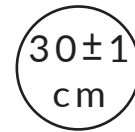
TEJIDO SEAQUAL + VISCO GEL  
+ POCKET TECH BOX®

# CLASSIC

ALGODÓN NATURAL + LANA + ESPUMA HR ALTA DENSIDAD + TECH BOX 5 ZONAS DE FIRMEZA



5 Años / Garantía núcleo



Altura al centro del colchón



FIRMEZA



SUAVE

ALTURA AL CENTRO DEL COLCHON 30 ±1 CM

TEJIDO STRETCH GRAN LUJO

COLCHÓN A DOS CARAS

### *Colchón de lujo, materiales naturales*

Un colchón clásico y confortable con materiales naturales como el algodón y la lana. Este colchón nos trae recuerdos de los colchones clásicos de antaño pero ahora fabricados con la última tecnología actual. Un colchón con acabados de lujo que proporciona un gran confort a través de los tiempos. El algodón natural y los muelles ensacados con Tech Box 5 zonas de firmeza combinados permiten el paso del aire, aportando mayor transpirabilidad y ayudando a mantener el nivel óptimo de humedad.

Un colchón cálido, innovador, tradicional, elaborado partiendo de las últimas tecnologías para regalarnos confort, adaptabilidad y garantizar un sueño profundo, relajante y reparador.

### Materiales de alta calidad

Fibras naturales, algodón, lana, tejidos originales de lujo transpirables y tratamiento contra ácaros, platabandas rellenas de fibras naturales, muelles ensacados con perimetral de espuma, 4 asas de lujo bordadas para facilitar dar la vuelta al colchón, acolchado exclusivo.



## Composición

Tapa Superior



Tejido stretch gran lujo



Airdream® alta densidad



Algodon natural



Airdream® alta densidad

Núcleo



Fieltro estabilizador



Pocket tech box 5 zonas de firmeza



Fieltro estabilizador

Tapa Inferior



Airdream® alta densidad



Airdream® hipersoft



Lana



Airdream® alta densidad



Tejido stretch gran lujo

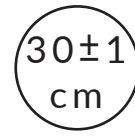


# PACIFIC


TEJIDO SEAQUAL + VISCO GEL + POCKET TECH BOX®



5 Años / Garantía núcleo



Altura al centro del colchón



## FIRMEZA



MEDIO

ALTURA AL CENTRO DEL COLCHON 30 ±1 CM

TEJIDO STRETCHFIT SEAQUAL ALTA CALIDAD

COLCHÓN A DOS CARAS

### Tejidos reciclados de los plásticos del mar

En DUPEN, estamos comprometidos a proteger nuestro planeta y a reducir el consumo de recursos naturales. El nuevo colchón PACIFIC SEAQUAL se crea a partir de residuos de plástico recogidos del mar. Los tejidos están fabricados con hilo de poliéster de alta calidad partiendo de materiales reciclados que incluyen botellas y otros plásticos capturados del mar. Esta es nuestra contribución para ayudar a preservar los recursos naturales y mantener los océanos más limpios.

PACIFIC SEAQUAL es un colchón de gama alta fabricado con muelles ensacados con box perimetral y con VISCO GEL que ofrece un efecto refrescante, libre de humedad, ventilado y que genera una temperatura agradable. El uso de este material se recomienda para un sueño saludable porque se adapta a la forma del cuerpo y ayuda a aliviar el dolor de espalda y los problemas cervicales y aporta un equilibrio en la temperatura corporal ayudando a superar las altas temperaturas nocturnas. Es lo último en sensación de sueño y confort.

### Materiales innovadores de alta calidad

#### Combinación de Visco gel y Viscoelástica

*Fabricado con materias primas naturales, respetando el medio ambiente*

Visco gel de alta densidad, fibras naturales, tejidos de lujo transpirables y tratamiento antiácaros, laterales acolchados, platabandas originales rellenas de fibras naturales, muelles ensacados con box perimetral de espuma, 4 asas horizontales bordadas para facilitar el giro del colchón y acolchado Deluxe.



## Composición

Tapa Superior



Tejido stretch Seaqual de alta calidad



Visco gel de alta densidad



Airdream® hipersoft de alta densidad



Airdream® de alta densidad

Núcleo



Airdream® de alta densidad



Pocket tech box 5 zonas de firmeza



Airdream® de alta densidad

Tapa Inferior



Airdream® hipersoft de alta densidad



Fibra natural



Viscogel de alta densidad



Tejido stretch Seaqual de alta calidad





## FULL CARE

*Colección creada para las personas comprometidas con su salud y su bienestar y que necesitan un colchón específico con un propósito especial como aliviar tensiones y dolores lumbares o mejorar su descanso en general.*

*Los colchones con refuerzo lumbar ayudan a mantener la columna vertebral en una alineación neutral mientras duerme ayudando a aliviar el dolor cervical o dorsal al distribuir el peso corporal.*

*Colchones de látex que se adaptan naturalmente al cuerpo, extremadamente confortables y de alta durabilidad. El látex es un material elástico, indeformable, bactericida e higiénico.*

*Colchones viscoelásticos que responden automáticamente al peso y la temperatura corporal y se adaptan a la forma y posición perfectas de su cuerpo. La combinación proporciona el máximo apoyo anatómico, independencia mientras duerme y comodidad.*

*Colchones con tejido exclusivo refrescante. El tejido COOLFRESH ayuda a regular la temperatura corporal disipando calor y humedad para que dormir sea más cómodo durante las noches de calor.*

*Colchones pensados para personas que necesitan un cuidado especial.*





**DUPEN**

FULL CARE

*Me cuida de noche*



## FULL CARE

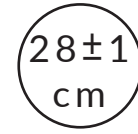
- página **40** **LUMBAR TECH**  
POCKET TECH BOX® CON REFUERZO LUMBAR
- página **42** **POLAR TECH**  
TEJIDO COOLFRESH + VISCOELÁSTICA  
+ POCKET TECH BOX® CON 5 ZONAS DE FIRMEZA
- página **44** **ANTISTRESS**  
LÁTEX
- página **46** **RIO**  
AIRDREAM® ALTA DENSIDAD+ ALGODÓN  
+ POCKET TECH BOX® CON 5 ZONAS DE FIRMEZA
- página **48** **VEGAS**  
AIRDREAM® ALTA DENSIDAD+ ALGODÓN
- página **50** **ORTOPÉDICO**  
MUELLES BICÓNICOS + REFUERZO LUMBAR
- página **52** **LUNA**  
VISCOELÁSTICA + AIRDREAM®
- página **54** **ANTI-ESCARAS GERIATRICO**  
VISCOELÁSTICA

# LUMBAR TECH

POCKET TECH BOX® CON REFUERZO LUMBAR



5 Años / Garantía núcleo



Altura al centro del colchón



## FIRMEZA



MEDIO

ALTURA AL CENTRO DEL COLCHON 28 ±1 CM

TEJIDO STRETCH

COLCHÓN A DOS CARAS

### *Colchón con refuerzo lumbar - independencia total*

El objetivo del soporte lumbar de un colchón es mantener la columna vertebral en una alineación neutral mientras duerme. Un colchón demasiado blando hará que la columna se incline de forma poco natural.

Un colchón firme con muelles ensacados con box perimetral y refuerzo lumbar ayuda a aliviar el dolor al distribuir el peso del cuerpo de forma más equitativa y apoyar la alineación de la columna vertebral. Diseñado para mejorar la calidad del descanso.

### Materiales de alta calidad

Muelles ensacados con box perimetral de espuma y refuerzo lumbar. Fibras naturales, tejidos de lujo transpirables y tratamiento antiácaros, laterales acolchados, platabandas originales rellenas de fibras naturales, 4 asas horizontales bordadas para facilitar el giro del colchón y un acolchado original.



## Composición

Tapa Superior



Tejido stretch



Airdream® de alta resiliencia



Fibra natural



Airdream® de alta resiliencia



Refuerzo Lumbar

Núcleo



Fieltro estabilizador



Pocket tech box 5 zonas de firmeza



Fieltro estabilizador

Tapa Inferior



Refuerzo Lumbar



Airdream® de alta resiliencia



Fibra natural



Airdream® de alta resiliencia



Tejido stretch

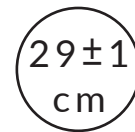


# POLAR TECH

TEJIDO COOLFRESH + VISCOELÁSTICA + POCKET TECH BOX® CON 5 ZONAS DE FIRMEZA



5 Años / Garantía núcleo



Altura al centro del colchón



## FIRMEZA



MEDIO

ALTURA AL CENTRO DEL COLCHON 29 ±1 CM

TEJIDO COOLFRESH  
TEJIDO STRETCH

COLCHÓN A DOS CARAS

### *Tejido POLAR COOLFRESH para mantenerte fresco cuando hace calor*

El colchón Polar es una nueva tecnología con características muy únicas y exclusivas. Este colchón de muelles ensacados con box perimetral es especialmente cómodo de usar durante los meses de verano gracias al tejido POLAR COOLFRESH de efecto refrescante que ayuda a regular la temperatura corporal.

El lado de verano con este tejido disipa el 45% del calor y la humedad, lo que garantiza un sueño confortable durante los calurosos meses de verano. El lado de invierno del colchón está hecho de espuma viscoelástica de alta densidad que distribuye la temperatura corporal de manera uniforme, creando una sensación más cálida y confortable y una mayor sensación de confort durante los meses de frío.

### Materiales de alta calidad

Fibras naturales, algodón, tejidos originales de lujo transpirables y tratamiento contra ácaros, platabandas rellenas de fibras naturales, muelles ensacados con perimetral de espuma, 4 asas horizontales de lujo bordadas, acolchado exclusivo.



## Composición

Tapa Superior



Tejido técnico CoolFresh



Viscoelástica de alta densidad



Airdream® de alta resiliencia



Airdream® de alta densidad

Núcleo



Airdream® de alta densidad



Pocket tech box 5 zonas de firmeza



Airdream® de alta densidad

Tapa Inferior



Airdream® de alta densidad



Airdream® de alta resiliencia



Airdream® de alta densidad



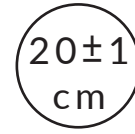
Tejido stretch

# ANTISTRESS

LÁTEX



5 Años / Garantía núcleo



Altura al centro del colchón





## FIRMEZA



SUAVE

ALTURA AL CENTRO DEL COLCHON 20 ±1 CM

FUNDA EXTERIOR: 29% ALGODÓN, 70% POLIÉSTER, 1% CARBONO (HILO AN-TI-STRESS)

COLCHÓN A DOS CARAS

### *Para un descanso desestresante*

ANTISTRESS es un colchón de látex que se adapta de forma natural al cuerpo. Es extremadamente cómodo. El látex es la opción ideal para los que sufren de dolor de espalda o de articulaciones y es muy recomendado por los osteópatas y quiroprácticos para aliviar el dolor. Es uno de los colchones más duraderos del mercado. Estos colchones están especialmente recomendados para las personas que pasan mucho tiempo en la cama.

Características y acabados: Estructura de célula abierta, elástico, mantiene la forma y no se hunde, gran confort y alta durabilidad, favorece el alivio del dolor, no produce alergias, bactericida e higiénico, resistente a los ácaros, densidad media del látex 67 kg/m3, funda interior elástica y exterior protectora.

### Materiales de alta calidad

Núcleo de látex, funda elástica interior y de protección, funda exterior desenfundable con cremallera. Tejidos de funda de algodón y poliéster con hilo de carbono antiestrés y tratamiento contra ácaros.



## Composición

Tapa Superior



Funda exterior desenfundable



Funda elástica interior

Núcleo



100% Látex

Tapa Inferior



Funda elástica interior



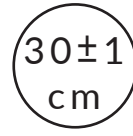
Funda exterior desenfundable

# RIO

AIRDREAM® ALTA DENSIDAD+ ALGODÓN + POCKET TECH BOX® CON 5 ZONAS DE FIRMEZA



5 Años / Garantía núcleo



Altura al centro del colchón



## FIRMEZA



MEDIO

ALTURA AL CENTRO DEL COLCHON 30 ±1 CM

TEJIDO DAMASTRETCH GRAN LUJO

COLCHÓN A DOS CARAS

### *Excelente confort e independencia total*

Rio es un colchón de gran calidad con muelles ensacados con carcasa perimetral de espuma (Tech Box 5 zonas) y algodón.

El algodón natural y los muelles ensacados combinados permiten el paso del aire, aportando mayor transpirabilidad, ayudando a mantener el nivel óptimo de humedad y regulan la temperatura. El núcleo central de muelles ensacados proporciona un soporte incomparable, fiabilidad, confort y sensación de lujo al seguir la postura de su cuerpo. Los muelles ensacados detienen el movimiento lateral para que no sienta los movimientos de su pareja y se consigue la independencia total en el descanso.

### Materiales de alta calidad

Fibras naturales, algodón, tejidos de lujo transpirables y tratamiento antiácaros, laterales acolchados, platabandas originales rellenas de fibras naturales, muelles ensacados con box perimetral de espuma, 6 asas de lujo anchas y bordadas y acolchado exclusivo de lujo.



## Composición

Tapa Superior



Tejido damastretch gran lujo



Airdream® alta densidad



Algodon natural



Airdream® alta densidad

Núcleo



Airdream® alta densidad



Pocket tech box 5 zonas de firmeza



Airdream® alta densidad

Tapa Inferior



Algodon natural



Airdream® alta resiliencia



Airdream® alta resiliencia



Tejido damastretch gran lujo

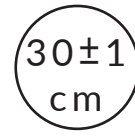


# VEGAS

AIRDREAM® ALTA DENSIDAD+ ALGODÓN



5 Años / Garantía núcleo



Altura al centro del colchón



## FIRMEZA



FIRME

ALTURA AL CENTRO DEL COLCHON 30 ±1 CM

TEJIDO DAMASTRETCH GRAN LUJO

COLCHÓN A DOS CARAS

*Colchón diseñado para ofrecer un sueño tranquilo y reparador*

VEGAS es un colchón de gran calidad con el núcleo de espuma HR de alta densidad. El algodón natural combinado con el núcleo de espuma HR de alta densidad permiten el paso del aire, aportando una excelente transpirabilidad, ayudando a mantener el nivel óptimo de humedad y regulando la temperatura tanto en verano como en invierno. El tejido exterior es elástico de alta calidad, elegante, transpirable y suave al tacto, proporcionando bienestar, comodidad y facilitando un descanso real.

## Materiales de alta calidad

Fibras naturales, algodón, tejidos originales de lujo transpirables y tratamiento antiácaros, platabandas rellenas de fibras naturales, núcleo de espuma HR de alta densidad, 6 asas de lujo bordadas para facilitar dar la vuelta al colchón, acolchado exclusivo.



## Composición

Tapa Superior



Tejido damastretch gran lujo



Airdream® alta densidad



Algodon natural



Airdream® alta densidad

Núcleo



Núcleo Airdream® alta densidad

Tapa Inferior



Algodon natural



Airdream® alta resiliencia



Airdream® alta resiliencia



Tejido damastretch gran lujo

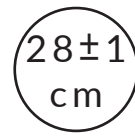


# ORTOPÉDICO

MUELLES BICÓNICOS + REFUERZO LUMBAR



3 Años / Garantía núcleo



Altura al centro del colchón





## FIRMEZA



SUAVE

ALTURA AL CENTRO DEL COLCHON 28 ±1 CM

TEJIDO STRETCH

COLCHÓN A DOS CARAS

### Colchón de muelles con refuerzo lumbar

ORTOPEDICO es un colchón con muelles bonnell y refuerzo lumbar especial para proteger la espalda contra el dolor y el estrés. Es un colchón clásico y los muelles están unidos por espirales para ofrecer un confort muy específico. El colchón tiene una buena suspensión y una garantía de frescura. La estructura abierta de los muelles facilita el movimiento del aire durante cada uno de sus movimientos. El colchón permanece agradablemente fresco y seco. Un colchón firme, cómodo y elegante.

### Materiales de alta calidad

Colchón de muelles bicónicos sistema Bonnel especial con refuerzo lumbar. Acolchado rico, especial firmeza con tejido stretch de calidad superior, transpirable y con tratamiento antiácaros para una perfecta higiene y un entorno libre de reacciones alérgicas, 4 asas laterales bordadas y acolchado exclusivo.



## Composición

Tapa Superior



Tejido stretch



Airdream® de alta resiliencia



Fibra natural



Airdream® de alta resiliencia



Refuerzo lumbar

Núcleo



Fieltro estabilizador



Carcasa de muelles bicónicos



Fieltro estabilizador

Tapa Inferior



Refuerzo lumbar



Airdream® de alta resiliencia



Fibra natural



Airdream® de alta resiliencia



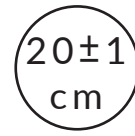
Tejido stretch

# LUNA


VISCOELÁSTICA + AIRDREAM®



3 Años / Garantía núcleo



Altura al centro del colchón



## FIRMEZA



FIRME

ALTURA AL CENTRO DEL COLCHON 20 ±1 CM

TEJIDO STRETCH EXCLUSIVE GRAN LUJO

COLCHÓN A UNA CARA



### *Ayuda a reducir los dolores musculares y articulares*

El colchón LUNA está fabricado con material viscoelástico que ayuda a reducir el dolor muscular y articular. El calor corporal suaviza y moldea los puntos de presión, lo que ayuda a mantener el cuerpo flexible en las zonas donde más se necesita. Este colchón también es muy transpirable y ayuda a prevenir la humedad dentro del colchón.

El núcleo del colchón LUNA está hecho de espuma de alta resiliencia (HR). Colchón con funda de cremallera.

### Material de alta calidad

Viscoelástica transpirable y con tratamiento antiácaros. Núcleo de Airdream® de alta densidad. Tejido CoolAir 3D® en la zona de soporte. Colchón con funda extraíble con cremallera.



## Composición

Tapa Superior



Tejido Stretch exclusive gran lujo

Núcleo



Viscoelástica de alta densidad



Airdream® de alta densidad

Tapa Inferior



Tejido CoolAir® 3D

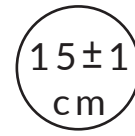


# ANTI-ESCARAS GERIATRICO

VISCOELÁSTICA + AIRDREAM®



3 Años / Garantía núcleo



Altura al centro del colchón



## FIRMEZA



FIRME

ALTURA AL CENTRO DEL COLCHON 15 ±1 CM

FUNDA EXTERIOR IMPERMEABLE E IGNIFUGA


COLCHÓN A UNA CARA

### *Diseñado para personas que necesitan un cuidado especial*

El colchón ANTI-ESCARAS está diseñado para distribuir el peso del cuerpo, aliviando la presión y evitando así las temidas escaras causadas por la inmovilidad. Estas situaciones requieren un colchón especial. Para ello, Dupen ha desarrollado el colchón ANTI-ESCARAS GERIATRICO. Compuesto por espuma viscoelástica y HR Airdream®, el colchón ANTI-ESCARAS geriátrico permite una adaptación a la superficie y un mejor descanso al cuerpo. Esta adaptación es obligatoria para las largas horas que se pueden pasar en la cama sin movimiento.

### Materiales de alta calidad

Viscoelástica de alta densidad y núcleo de HR Airdream. El colchón cuenta con una magnífica funda exterior impermeable e ignífuga. Colchón con funda extraíble y cremallera.



## Composición

Tapa Superior



Poliuretano -Funda exterior desenfundable



Viscoelástica de alta densidad

Núcleo



Airdream® de alta densidad

Tapa Inferior



Funda exterior desenfundable





# MILLENNIALS

*Millennials son los jóvenes nacidos a partir de los años 80, una generación digital, hiperconectada y con altos valores sociales y éticos. Son la primera generación que vivió con ordenadores, teléfonos inteligentes, internet y el flujo global de información.*

*Poseen valores sociales elevados, trabajan, cuidan su salud, disfrutan de la vida, viajan y están dispuestos a luchar por diversas causas en pro de una vida más saludable como por ejemplo el medio ambiente.*

*Para nuestros clientes Millennials hemos preparado una colección de colchones diversos, productos innovadores, vanguardistas de calidad, colchones con estándares de calidad y diseño. Los precios son accesibles y competitivos con la mejor relación precio-calidad del mercado.*

*Los momentos para descansar y relajarnos son los más esperados del día, pasamos más de 8 horas en la cama y debemos hacerlo sobre un colchón que nos ofrezca las últimas tecnologías y calidad y confort. Un colchón que tenga una acogida suave o firme, con soporte ergonómico, diseñado para recuperarnos del estrés y el cansancio y se convierta en una experiencia del descanso total.*





**DUPEN**  
MILLENIALS  
*Equilibrio perfecto*



**MILLENNIALS**

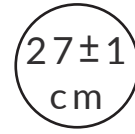
- página **58** **VICTORIA**  
VISCOELÁSTICA + AIRDREAM®
- página **60** **DAMA**  
VISCOELÁSTICA + AIRDREAM®
- página **62** **TIVOLI**  
VISCOELÁSTICA + AIRDREAM®
- página **64** **MARTE**  
VISCOELÁSTICA + AIRDREAM®
- página **66** **TIBET**  
AIRDREAM® + MUELLES BICÓNICOS

# VICTORIA

VISCOELÁSTICA + AIRDREAM®



3 Años / Garantía núcleo



Altura al centro del colchón



## FIRMEZA



FIRME

ALTURA AL CENTRO DEL COLCHON 27 ±1 CM

TEJIDO STRETCH

COLCHÓN A DOS CARAS

### *Perfecta adaptación al cuerpo, soporte óptimo para la espalda*

El colchón VICTORIA se adapta y moldea a la forma de tu cuerpo. Su material de espuma viscoelástica ayudará a aliviar los dolores de cuello y espalda gracias a una mejor distribución del peso del cuerpo que liberará los puntos de presión y estrés. Óptimo soporte para la espalda y correcta alineación de la columna vertebral. Mejora la circulación sanguínea, alivia el dolor causado por la artritis y el reuma, reduce las vueltas en la cama y ayuda a disfrutar de un descanso agradable y relajante.

### Materiales de alta calidad

Fibras naturales, tejido stretch elegante, laterales acolchados de diseño, platabandas rellenas de fibras naturales, núcleo de AirDream® de alta densidad, cuatro asas horizontales bordadas para facilitar el giro del colchón, acolchado exclusivo.



## Composición

Tapa Superior



Tejido stretch



Viscoelástica alta densidad



Fibra natural



Airdream® hipersoft

Núcleo



Núcleo airdream® alta densidad

Tapa Inferior



Airdream® hipersoft



Fibra natural



Viscoelástica alta densidad



Tejido stretch

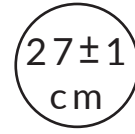


# DAMA

VISCOELÁSTICA + AIRDREAM®



3 Años / Garantía núcleo



Altura al centro del colchón



## FIRMEZA



FIRME

ALTURA AL CENTRO DEL COLCHON 27 ±1 CM

TEJIDO STRETCH

COLCHÓN A UNA CARA

### *Flexibilidad y nivel de confort*

Maravilloso colchón viscoelástico diseñado para ofrecer un excelente nivel de confort. Es una opción ideal para aquellos que buscan apoyo por problemas de espalda y articulaciones. La viscoelástica proporciona el máximo confort al amoldarse de forma inteligente a los contornos del cuerpo. La viscoelástica apoya la columna vertebral con una lujosa sensación de hundimiento, manteniéndola alineada, aliviando la tensión y el estrés y ayudando a las personas que sufren dolores y molestias durante el descanso. Colchón firme para un descanso reparador.

### Materiales de alta calidad

Este elegante colchón está tapizado con un lujoso tejido stretch súper suave, tiene unos laterales acolchados de diseño, núcleo de Airdream® de alta densidad, cuatro asas horizontales bordadas para facilitar el giro del colchón, tejido transpirable con tratamiento antiácaros y tejido refrescante CoolAir 3D® para la zona de soporte del colchón para una mayor ventilación.



## Composición

Tapa Superior



Tejido stretch



Viscoelástica de alta densidad



Fibra natural



Airdream® de alta resiliencia

Núcleo



Airdream® hipersoft



Núcleo airdream® alta densidad

Tapa Inferior



Tejido CoolAir® 3D

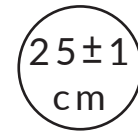


# TIVOLI

VISCOELÁSTICA + AIRDREAM®



3 Años / Garantía núcleo



Altura al centro del colchón





## FIRMEZA



FIRME

ALTURA AL CENTRO DEL COLCHON 25 ±1 CM

TEJIDO STRETCH  
TEJIDO COOLAIR® 3D

COLCHÓN A UNA CARA

### *Diseño, confort y elegancia*

Son muchos los que sufren diversos grados de dolor de espalda y es muy importante elegir un colchón que alivie esos dolores. Las propiedades curativas únicas de la viscoelástica le permiten responder automáticamente al peso y a la temperatura corporal y se amolda a la forma y posición perfecta de su cuerpo. Un descanso confortable y reparador liberando tensiones y estrés.

### Materiales de alta calidad

Colchón tapizado con un lujoso tejido elástico súper suave, laterales acolchados de diseño, núcleo de espuma Airdream® de alta densidad, tejidos transpirables y con tratamiento antiácaros, cuatro asas horizontales para facilitar el giro del colchón y tejido CoolAir 3D® para la zona de soporte del colchón para una mejor ventilación.



## Composición

Tapa Superior



Tejido stretch



Viscoelástica de alta densidad



Fibra natural



Airdream® hipersoft

Núcleo



Núcleo airdream® alta densidad

Tapa Inferior



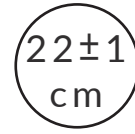
Tejido CoolAir® 3D

# MARTE

VISCOELÁSTICA + AIRDREAM®



3 Años / Garantía núcleo



Altura al centro del colchón



## FIRMEZA



FIRME

ALTURA AL CENTRO DEL COLCHON 22 ±1 CM

TEJIDO STRETCH  
TEJIDO COOLAIR® 3D


COLCHÓN A UNA CARA

### Viscoelástica para todos

MARTE es un colchón de espuma viscoelástica que detecta la temperatura, el peso de su cuerpo y se adapta perfectamente a su masa corporal, distribuyendo el peso uniformemente y manteniendo su columna vertebral en perfecta alineación. La espuma viscoelástica de alta densidad proporciona un sueño reparador y relajante liberando tensiones y estrés. Despiértese sintiéndose renovado y listo para el día. Si aún no ha probado un colchón viscoelástico, no deje pasar el colchón MARTE.

### Materiales de alta calidad

Este elegante colchón está tapizado con un lujoso tejido stretch súper suave, tiene unos laterales acolchados de diseño, núcleo de Airdream de alta densidad, tejido transpirable con tratamiento antiácaros y tejido refrescante CoolAir 3D® para la zona de soporte del colchón para una mayor ventilación.



## Composición

Tapa Superior



Tejido stretch



Viscoelástica de alta densidad



Núcleo airdream® alta densidad



Airdream® de alta resiliencia

Núcleo



Núcleo airdream® alta densidad

Tapa Inferior



Tejido CoolAir® 3D

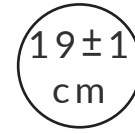


# TIBET

AIRDREAM® + MUELLES BICÓNICOS



3 Años / Garantía núcleo



Altura al centro del colchón



## FIRMEZA



SUAVE

ALTURA AL CENTRO DEL COLCHON 19 ±1 CM

TEJIDO STRETCH

COLCHÓN A DOS CARAS


### *Firme y resistente*

Colchón de doble cara tapizado con un suave tejido elástico. Fabricado con muelles Bonnell que contienen multitud de muelles metálicos unidos por espirales para ofrecer un confort muy específico.

Un colchón de muelles firme y duradero.

### Materiales de alta calidad

Muelles Bonnell, fibras naturales, tejidos transpirables y tratamiento antiácaros, laterales y tapas acolchados.



## Composición

Tapa Superior



Tejido stretch



Fibra natural



Airdream® de alta resiliencia

Núcleo



Fieltro estabilizador



Carcasa de muelles bicónicos



Fieltro estabilizador

Tapa Inferior



Airdream® de alta resiliencia



Fibra natural



Tejido stretch



# NEXT GENERATION

*Los estudios de investigación demuestran la importancia del descanso en los niños y adolescentes. Hay que tener en cuenta que necesitan más horas de sueño que los adultos.*

*La elección de un colchón para nuestros hijos es una decisión importante y la calidad es una gran prioridad para garantizar su crecimiento y su salud en general.*

*Disfrutar de un buen descanso es fundamental para el correcto desarrollo. En Dupen tenemos esto en cuenta y ofrecemos una amplia selección de colchones de cuna y juveniles especialmente diseñados para satisfacer las necesidades de los niños y adolescentes en crecimiento. Necesitan un buen soporte para la espalda y una correcta alineación del cuerpo y por supuesto un colchón cómodo que favorezca el descanso.*

*Los colchones de cuna y juvenil ideal para el descanso de hoy y la salud de mañana.*





**DUPEN**

NEXT GENERATION

*Mimando el futuro*



## NEXT GENERATION

página  
**70**

**JOY**  
VISCOELÁSTICA + MUELLES ENSACADOS  
+ AIRDREAM®

página  
**72**

**PIXIE**  
VISCOELÁSTICA + AIRDREAM® + MUELLES ENSACADOS

página  
**74**

**LONDON**  
VISCOELÁSTICA + AIRDREAM®

página  
**76**

**FOXY**  
VISCOELÁSTICA + AIRDREAM®

página  
**78**

**CADET**  
VISCOELÁSTICA + AIRDREAM®

página  
**80**

**MARCO**  
AIRDREAM®

página  
**82**

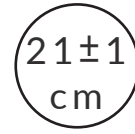
**VISCOCUNA**  
VISCOELÁSTICA

# JOY

VISCOELÁSTICA + AIRDREAM® + MUELLES ENSACADOS



3 Años / Garantía núcleo



Altura al centro del colchón



## FIRMEZA



MEDIO

ALTURA AL CENTRO DEL COLCHON 21 ±1 CM

TEJIDO STRETCH

COLCHÓN A DOS CARAS

### *Perfecto equilibrio para un colchón juvenil*

Colchón viscoelástico, fabricado con espuma de alta resiliencia (HR) y muelles ensacados independientes, es la combinación perfecta para obtener el máximo confort.

Los muelles ensacados ofrecen un gran apoyo a la columna y proporcionan una sensación inmediata de confort para aliviar los puntos de presión durante toda la noche.

La última tecnología del sueño para disfrutar de un descanso placentero.

### Materiales de alta calidad

Espuma viscoelástica a una cara, tejido stretch transpirable y con tratamiento antiácaros, platabanda acolchada, AirDream® de alta densidad, núcleo de muelles ensacados independientes y acolchado exclusivo.



## Composición

Tapa Superior



Tejido stretch



Viscoelástica de alta densidad



Airdream® de alta densidad

Núcleo



Fieltro estabilizador



Carcasa de muelles ensacados

Tapa Inferior



Airdream® de alta densidad



Viscoelástica de alta densidad



Tejido stretch

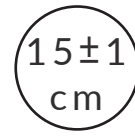


# PIXIE

VISCOELÁSTICA + AIRDREAM® + MUELLES ENSACADOS



3 Años / Garantía núcleo



Altura al centro del colchón



## FIRMEZA



MEDIO

ALTURA AL CENTRO DEL COLCHON 15 ±1 CM

TEJIDO STRETCH

COLCHÓN A DOS CARAS

### *Diseño y confort juvenil*

Colchón viscoelástico, fabricado con espuma de alta resiliencia (HR) y muelles ensacados independientes. Un colchón juvenil cómodo y único que combina la viscoelástica con los muelles ensacados.

Calidad y confort para un exclusivo colchón juvenil.

### Materiales de alta calidad

Espuma viscoelástica a una cara, tejido stretch transpirable y con tratamiento antiácaros, platabanda acolchada, AirDream® de alta densidad, núcleo de muelles ensacados independientes y acolchado exclusivo.



## Composición

Tapa Superior



Tejido stretch



Viscoelástica de alta densidad



Airdream® de alta densidad

Núcleo



Fieltro estabilizador



Carcasa de muelles ensacados

Tapa Inferior



Airdream® de alta densidad



Viscoelástica de alta densidad



Tejido stretch

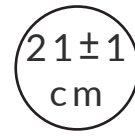


# LONDON

VISCOELÁSTICA + AIRDREAM®



3 Años / Garantía núcleo



Altura al centro del colchón





## FIRMEZA



FIRME

ALTURA AL CENTRO DEL COLCHON 21 ±1 CM

TEJIDO DAMASTRETCH ESTAMPADO

COLCHÓN A UNA CARA

### *Diseñado especialmente para adolescentes*

Colchón viscoelástico, fabricado con espuma de alta resiliencia (HR), especialmente diseñado con motivos divertidos para alegrar la habitación de niños y adolescentes. Un colchón cómodo, firme y adaptable para una correcta alineación del cuerpo. Material viscoelástico de alta densidad y soporte total que se adapta a su cuerpo para liberar la tensión y el estrés.

Gran nivel de confort y firmeza para un sueño reparador.

### Materiales de alta calidad

Colchón de espuma viscoelástica a una cara, tejido stretch estampado transpirable laterales acolchados de diseño, núcleo de Airdream de alta densidad, tejido transpirable con tratamiento antiácaros y tejido refrescante CoolAir 3D en la zona de soporte del colchón para una mayor ventilación.



## Composición

Tapa Superior



Tejido Damastretch estampado



Viscoelástica de alta densidad



Fibra natural



Fibra hipoalergénica

Núcleo



Airdream® de alta densidad

Tapa Inferior



Airdream® de alta resiliencia



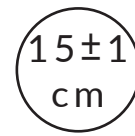
Tejido CoolAir® 3D

# FOXY

VISCOELÁSTICA + AIRDREAM®



3 Años / Garantía núcleo



Altura al centro del colchón



## FIRMEZA



FIRME

ALTURA AL CENTRO DEL COLCHON 15 ±1 CM

TEJIDO STRETCH  
TEJIDO COOLAIR® 3D

COLCHÓN A UNA CARA

### *Diseñado especialmente para adolescentes*

Foxy es un colchón de espuma viscoelástica que detecta la temperatura, el peso de su cuerpo y se adapta perfectamente a su masa corporal, distribuyendo el peso uniformemente y manteniendo su columna vertebral en perfecta alineación. Ideal para adolescentes que necesitan descansar después de su actividad diaria. Es importante disfrutar de un sueño reparador y relajante para liberar tensiones, estrés y despertarse sintiéndose renovado y listo para el día.

### Materiales de alta calidad

Colchón tapizado con tejido stretch súper suave, laterales acolchados, núcleo de Airdream de alta densidad, tejido transpirable con tratamiento antiácaros y tejido refrescante CoolAir 3D® para la zona de soporte del colchón para una mayor ventilación.



## Composición

Tapa Superior



Tejido stretch



Viscoelástica de alta densidad



Núcleo airdream® alta densidad



Airdream® de alta resiliencia

Núcleo



Núcleo airdream® alta densidad

Tapa Inferior



Tejido CoolAir® 3D

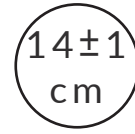


# CADET

VISCOELÁSTICA + AIRDREAM®



3 Años / Garantía núcleo



Altura al centro del colchón



## FIRMEZA



FIRME

ALTURA AL CENTRO DEL COLCHON 14 ±1 CM

TEJIDO DAMASTRETCH

COLCHÓN A UNA CARA

## Composición

Tapa Superior



Tejido Damastretch



Viscoelástica de alta densidad

Núcleo



Airdream® de alta densidad

Tapa Inferior



Airdream® de alta resiliencia



Tejido CoolAir® 3D

### *Colchón juvenil de gran confort*

Colchón viscoelástico, fabricado con espuma de alta resiliencia (HR). Un colchón cómodo, firme y adaptable para una correcta alineación del cuerpo. Material viscoelástico de alta densidad y soporte total que se adapta a su cuerpo para liberar la tensión y el estrés. El colchón este tapizado con un suave y lujoso tejido elástico. Colchón juvenil ideal para niños o adolescentes en etapa de crecimiento.

Comodidad y firmeza para el descanso.

### Materiales de alta calidad

Colchón de espuma viscoelástica a una cara, tejido stretch transpirable, laterales acolchados de diseño, núcleo de Airdream de alta densidad, tejido transpirable con tratamiento antiácaros y tejido refrescante CoolAir 3D en la zona de soporte del colchón para una mayor ventilación.

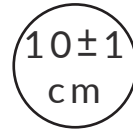


# MARCO

AIRDREAM®



3 Años / Garantía núcleo



Altura al centro del colchón





## FIRMEZA



FIRME

ALTURA AL CENTRO DEL COLCHON 10 ±1 CM

FUNDA DESENFUNDABLE

COLCHÓN A DOS CARAS

## Composición

Tapa Superior



Funda desenfundable con cremallera

Núcleo



Airdream® de alta densidad

Tapa Inferior



Funda desenfundable con cremallera

*Comodidad y soporte: el equilibrio adecuado a medida que tu hijo crece*

Para un colchón de cuna se recomienda optar por un colchón firme, ligero y seguro que proporcione el equilibrio adecuado durante el crecimiento. Colchón de espuma HR Airdreams® de alta densidad, desenfundable de tejido suave y transpirable. El nivel adecuado de comodidad, soporte y circulación de aire significa que el niño estará cómodo y dormirá mejor.

### Materiales de alta calidad

Colchón con funda elástica interior y funda exterior desenfundable con cremallera. Núcleo de espuma HR de alta densidad, tejido lavable, suave, transpirable con tratamiento bactericida y antiácaros, hipoalergénico, sin materiales tóxicos.

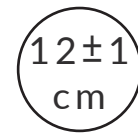


# VISCOCUNA

VISCOELÁSTICA + AIRDREAM®



3 Años / Garantía núcleo



Altura al centro del colchón



## FIRMEZA



FIRME

ALTURA AL CENTRO DEL COLCHON 12 ±1 CM

FUNDA DESENFUNDABLE

COLCHÓN A DOS CARAS

### *Tu bebé se merece lo mejor*

Tu bebé sólo se merece lo mejor cuando se trata de dormir cómodo y seguro. Colchón de núcleo de espuma HR Airdreams de alta densidad con viscoelástica. Excelente confort gracias a la viscoelástica que alivia los puntos de presión y cuida y mantiene la columna vertebral de tu hijo en una correcta posición durante el sueño. El nivel adecuado de comodidad, soporte y ventilación de aire significa que el niño estará cómodo y dormirá mejor.

### Materiales de alta calidad

Colchón con funda elástica interior y funda exterior desenfundable con cremallera. Acolchado a dos caras del colchón. Núcleo de espuma HR de alta densidad, tejido lavable, suave, transpirable con tratamiento bactericida y antiácaros, hipoalergénico, sin materiales tóxicos.



## Composición

Tapa Superior



Funda desenfundable con cremallera



Viscoelástica de alta densidad



Fibra natural

Núcleo



Airdream® de alta densidad

Tapa Inferior



Fibra natural



Viscoelástica de alta densidad



Funda desenfundable con cremallera



# BASES Y COMPLEMENTOS DEL DESCANSO

Disponemos de toda clase de complementos para potenciar y mejorar el rendimiento que nos ofrece nuestro colchón y convertirlo en una experiencia única del descanso.

Todos los complementos son fabricados con los mejores materias primas y con la máxima calidad.

Tenemos varios tipos de canapés: fijos o abatibles que nos ofrecen sitio de almacenaje extra en el dormitorio. Bases tapizadas con telas 3D transpirables y frescas, camas articuladas, camas plegables, almohadas de fibra, visco, o naturales, protectores de colchón y almohadas. Todos los complementos necesarios para mejorar sus sueños.





Canapés abatibles

Divanes fijos

Bases tapizadas

Somier lamas

Camas articuladas

Cama nido

Cama Plegable

Almohadas

Protectores de colchón

Funda protectora de almohada

Poufs

Patas para somieres y bases tapizadas



# GÉNOVA

CANAPÉ ABATIBLE DE MADERA DE GRAN CAPACIDAD





ALTURA TOTAL 36 CM

TAPA: TEJIDO 3D TRANSPIRABLE

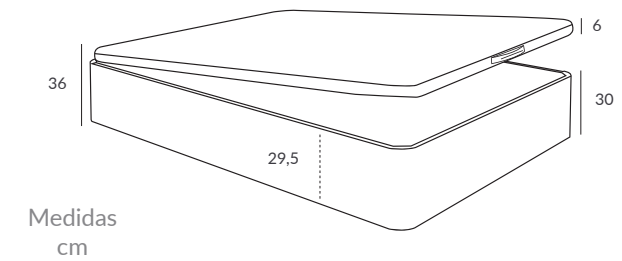
Canapé abatible en madera con tapa base de tubo de acero 40x30 mm.

ACABADOS DE MADERA:



### Materiales de alta calidad

- Tapa canapé de tubo de acero 40x30 mm
- Barras centrales de refuerzo
- Tablero de madera
- Apertura frontal con sistema de elevación de bombines de gas
- Fondo interior de madera
- Sujeta colchón
- Asa de madera



Medidas  
cm

22 mm Grosor madera Canapé  
8 mm Grosor tablero fondos

Opción B apertura lateral disponible:  
(sólo disponible para medida de 90x190cm)



# LÉON

CANAPÉ ABATIBLE DE MADERA

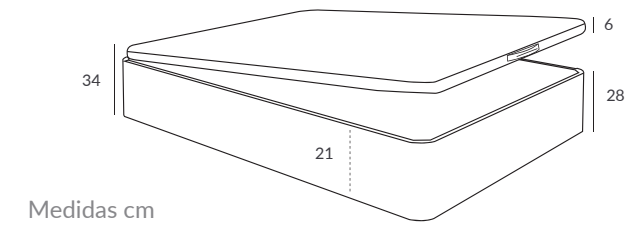


ALTURA TOTAL 34 CM

TAPA: TEJIDO 3D TRANSPIRABLE

Canapé abatible en madera con tapa base de tubo de acero 40x30 mm.

ACABADOS DE MADERA:



Medidas cm

22 mm Grosor madera Canapé  
8 mm Grosor tablero fondos

### Materiales de alta calidad

- Tapa canapé de tubo de acero 40x30 mm
- Barras centrales de refuerzo
- Tablero de madera
- Apertura frontal con sistema de elevación de bombines de gas
- Fondo interior de madera
- Sujeta colchón
- Asa de madera

Opcional sobre pedido: canapé con ruedas.  
Sistema que mediante la palanca eleva el canapé y permite su desplazamiento.





# CALPE

CANAPÉ ABATIBLE TAPIZADO DE GRAN CAPACIDAD



ALTURA TOTAL 34 CM

TEJIDO CANAPÉ TELA O POLIPIEL  
TEJIDO TAPA 3D TRANSPIRABLE

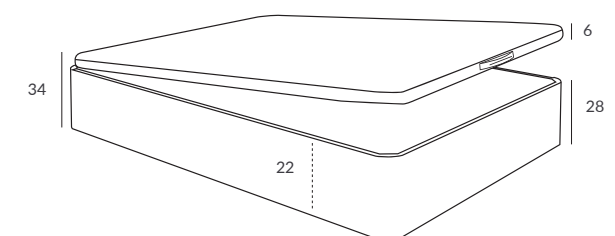
Canapé abatible tapizado con tapa base de tubo de acero 40x30 mm.



ACABADOS DEL CANAPÉ :

CONSULTE LA PÁGINA 120 PARA ELEGIR EL TEJIDO

Medidas cm



30 mm Grosor madera Canapé  
8 mm Grosor tablero fondos

### Materiales de alta calidad

- Tapa canapé de tubo de acero 40x30 mm
- Barras centrales de refuerzo
- Tablero de madera
- Canapé con estructura de acero reforzada
- Apertura frontal con sistema de elevación de bombines de gas
- Fondo interior de madera
- Sujeta colchón (arquillo)
- Asa de madera



# SEVILLA

CANAPÉ ABATIBLE TAPIZADO DE GRAN CAPACIDAD





ALTURA TOTAL 31 CM

TEJIDO CANAPÉ TELA O POLIPIEL  
TEJIDO TAPA 3D TRANSPIRABLE

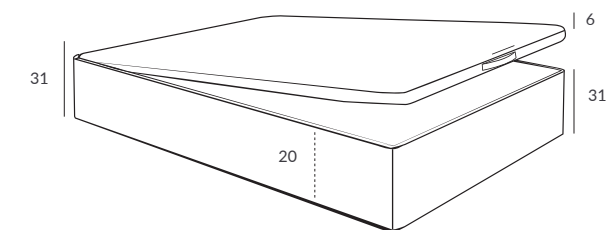
Canapé abatible tapizado con tapa base de tubo de acero 40x30 mm.



ACABADOS DEL CANAPÉ :

CONSULTE LA PÁGINA 120 PARA ELEGIR EL TEJIDO


Medidas cm



30 mm Grosor madera Canapé  
8 mm Grosor tablero fondos

### Materiales de alta calidad

- Tapa canapé de tubo de acero 40x30 mm
- Barras centrales de refuerzo
- Tablero de madera
- Canapé con estructura de madera tapizada
- Apertura frontal con sistema de elevación de bombines de gas
- Fondo interior de madera
- Sujeta colchón (arquillo)
- Asas de tela



# GRANADA

DIVAN FIJO TAPIZADO



ALTURA TOTAL 33 CM

TEJIDO DIVAN TELA O POLIPIEL  
TEJIDO TAPA 3D TRANSPIRABLE

Divan fijo tapizado con tejido 3D transpirable. El perfecto complemento para el colchón aportando firmeza y estabilidad.  
La estructura del divan es de madera con lamas de madera para una mejor transpiración y ventilación del colchón.

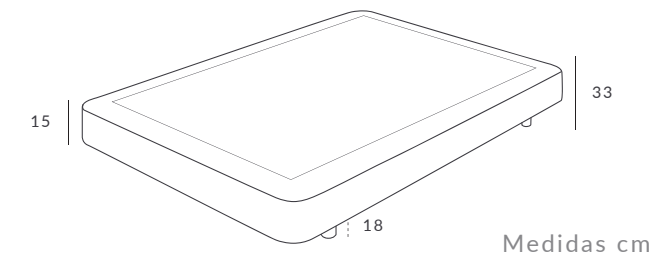




ACABADOS DEL DIVAN :

CONSULTE LA PÁGINA 120 PARA ELEGIR EL TEJIDO

Materiales de alta calidad

- Divan de estructura de madera
- 17 lamas de madera
- Lamas de 7 cm de ancho
- Patas no incluidas



PATAS NO INCLUIDAS:

R-7



Altura: 10, 18, 25 y 30 cm.

R-10



Altura: 18 y 25 cm.

R-30



Altura: 18 cm.

R-35



Altura: 18 cm.



# MÁLAGA

DIVAN FIJO TAPIZADO



ALTURA TOTAL 35 CM

TEJIDO DIVAN TELA O POLIPIEL  
TEJIDO TAPA 3D TRANSPIRABLE

Divan fijo con marco tapizado, el tablero tapizado en tejido 3d transpirable.

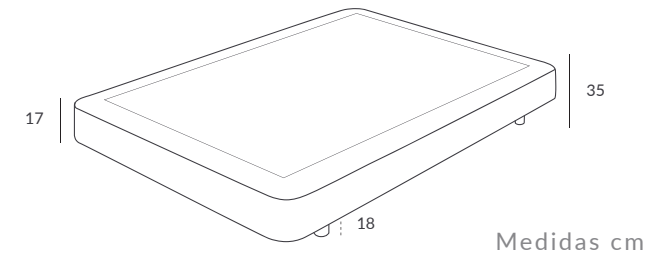


ACABADOS DEL DIVAN :

CONSULTE LA PÁGINA 120 PARA ELEGIR EL TEJIDO

Materiales de alta calidad

- Barras centrales de refuerzo.
- Divan con doble estructura de acero reforzada.
- Tablero de madera.
- Patas no incluidas.



PATAS NO INCLUIDAS:

R-7



Altura: 10, 18, 25 y 30 cm.

R-10



Altura: 18 y 25 cm.

R-30



Altura: 18 cm.

R-35



Altura: 18 cm.



# VALENCIA

BASE TAPIZADA





ALTURA DE TAPA 6 ±1 CM

TEJIDO 3D TRANSPIRABLE

ACABADOS TEJIDOS TAPA 3D:



Materiales de alta calidad

- Tapa base de tubo de acero 40x30 mm.
- 5 Barras centrales de refuerzo.
- Tablero de madera.
- Tejido transpirable.
- Patas no incluidas.



Tejido 3D transpirable



Tablero de madera



Tubo de acero 5 barras de refuerzo

PATAS NO INCLUIDAS:

R-7



Patas tacos  
Altura: 25 y 30 cm.

R-10



Patas tacos  
Altura: 25 cm.

# R-63

SOMIER DE LAMAS



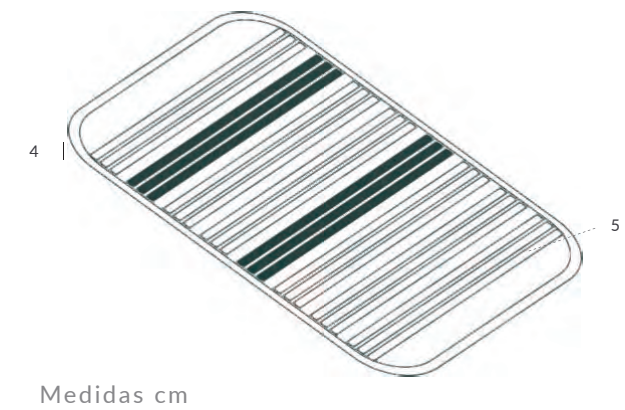

ALTURA MARCO 4 CM

Somier de lamas de madera de haya con lamas flexibles.

8 lamas dobles en la zona lumbar con soportes flexibles que permiten controlar la firmeza del sueño.

### DATOS TÉCNICOS

- Marco de tubo de acero 30 x 40 mm
- Tratamiento contra la corrosión
- Soportes soldados patas tubo 50 mm con tornillo rosca M10 cincada
- 8 lamas lumbares dobles de madera de 38 mm de color rojo
- Lamas de madera todas de 38 mm con acabado en carbono
- Reguladores de firmeza con doble lama zona lumbar
- Soportes de plástico de alta calidad
- Acabado en pintura epoxi color grafito
- Altura marco: 4 cm
- Altura de las patas: 25 cm
- Altura total del somier 32 cm
- **Las patas no están incluidas**



PATAS NO INCLUIDAS:

R-7



Patas tacos  
Altura: 25 y 30 cm.

R-10



Patas tacos  
Altura: 25 cm.



# R-66

SOMIER DE LAMAS

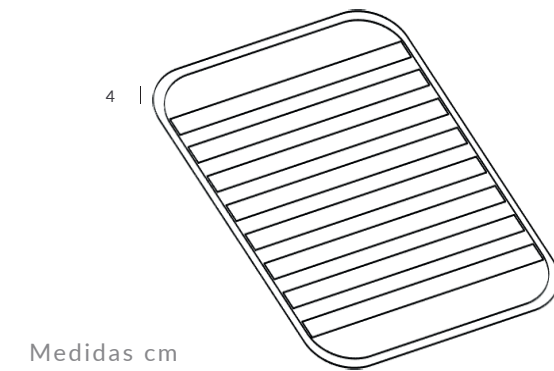



ALTURA MARCO 4 CM

Somier de lamas de madera de 18 cm de ancho

### DATOS TÉCNICOS

- Marco de tubo de acero 30 x 40 mm
- Tratamiento contra la corrosión
- Soportes soldados patas tubo 50 mm con tornillo rosca M10 cincada
- Tacos PVC embutidos anti ruidos
- Lamas de madera contrachapadas de 18 cm de ancho color carbono
- Acabado en pintura epoxi color grafito
- Altura marco: 4 cm
- Altura de las patas: 25 cm
- Altura total del somier 32 cm
- **Las patas no están incluidas**



PATAS NO INCLUIDAS:

R-7



Patas tacos  
Altura: 25 y 30 cm.

R-10



Patas tacos  
Altura: 25 cm.

# R-64

SOMIER DE LAMAS



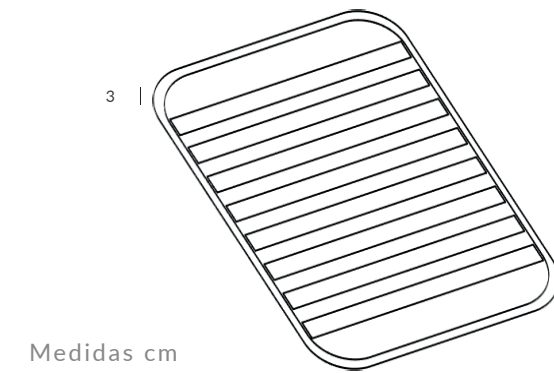



ALTURA MARCO 3 CM

Somier de lamas de madera

### DATOS TÉCNICOS

- Marco de tubo de acero 30 x 30 mm
- Tratamiento contra la corrosión
- Lamas de madera contrachapadas de 10 cm de ancho
- Acabado en pintura epoxi color grafito
- Altura marco: 3 cm
- Altura de las patas: 27,5 cm
- Altura total del somier 30,5 cm
- **Las patas no están incluidas**



PATAS NO INCLUIDAS:

R-18



Patas tacos  
Altura: 27.5 cm.

# R-93

CAMA ARTICULADA MÉTALICA


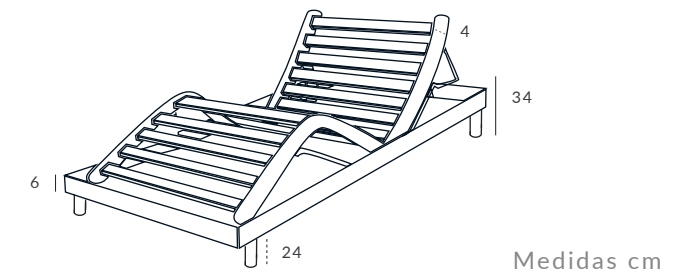


ALTURA TOTAL 34 CM

Cama articulada eléctrica

### DATOS TÉCNICOS

- Bastidor de acero con tratamiento anticorrosión y recubierto de pintura epoxi.
- Marco exterior T/60x20 con 4 curvas.
- Marco interior T/30x30.
- Motor eléctrico (EEC) con batería de seguridad de vuelta a posición de reposo en caso de corte de energía eléctrica.
- Cinco planos de articulación con bisagras de poliamida (PA6) mas FV, y tope para que las posiciones queden fijadas.
- Tacos de caucho con suspensión
- Lamas de madera de 38 mm, con papel color carbono.
- Reguladores de firmeza con doble lama en la zona dorsal y lumbar.
- Arquillo de acero cincado.
- Patas de tubo de 50 mm con rosca de M10 cincado incluidas.
- Embalaje retractilado con protecciones antigolpes.
- Mando a distancia por cable.
- Arquillo sujeta colchones en el piecero.




Colchones disponibles para la cama articulada R-93.



Antistress



Anti-escaras



Luna



# ÉLITE

CAMA ARTICULADA MADERA

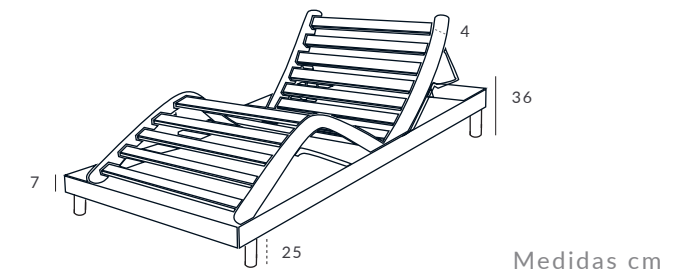


ALTURA TOTAL 36 CM

Cama articulada electrica en madera

### DATOS TÉCNICOS

- 5 planos de articulación, incluida cervical para una posición cómoda y correcta de la cabeza.
- 27 lamas de madera + 6 lamas dobles de refuerzo lumbar.
- Rótulas de caucho flotantes superconfort, basculantes y flexibles.
- 12 tensores reguladores de firmeza en zona lumbar.
- Cincha compensadora de presión.
- Motor eléctrico (EEC) con batería de seguridad de vuelta a posición de reposo en caso de corte de energía eléctrica.
- Mando a distancia por cable.
- Arquillo sujeta colchones en el piecero.
- Incluye 4 patas de madera de haya de 25 cm de altura.




Colchones disponibles para la cama articulada Élite.



Antistress



Anti-escaras



Luna

# 211 & 213

CAMA NIDO





## 211. CAMA NIDO

### DATOS TÉCNICOS

- Bastidor de acero con tratamiento anticorrosivo y recubierto de pintura epoxi.
- Bastidor de tubo 40x30 mm con travesaño de refuerzo en la parte delantera.
- Juego de 4 patas de tubo 40x20mm con separador de 15 mm.

### Medidas

- Altura total del conjunto: 34 cm
- Medida exterior para ancho de 80 cm: 86 cm
- Medida exterior para ancho de 90 cm: 96 cm
- Medida exterior para largo de 180 cm: 190 cm
- Medida exterior para largo de 190 cm: 198 cm



## 213. SOMIER ARRASTRE

### DATOS TÉCNICOS

- Somier lamas de madera ancha de 10 cm
- Tubo de acero 30 x 30 mm
- Reforzado con barra central
- Tratamiento anti-óxido
- Acabado con pintura epoxi
- 3 pletinas de fijación platabanda
- Patas plegables

### Medidas

- Medida exterior para ancho de 80 cm: 80 cm
- Medida exterior para ancho de 90 cm: 90 cm
- Medida exterior para largo de 180 cm: 180 cm
- Medida exterior para largo de 190 cm: 190 cm

# R-23

CAMA PLEGABLE



## DATOS TÉCNICOS

Tejido Damasco muy resistente. Gracias a éste tejido obtenemos una suavidad y frescor óptimos para el descanso.

Núcleo HR: 25Kg de densidad de poro abierto, permitiendo su correcta transpiración, y ofreciendo un correcto soporte al acolchado.

Acolchado: De fibras huecas suaves al tacto y mullidas, mejorando el tacto y la estética del colchón, ofreciendo una acogida gradual al cuerpo.

Somier: Plegable con lamas de haya vaporizadas, sujetadas al bastidor mediante tacos antiruido. Bastidor de acero en perfil redondo de 30x30mm.

Transpirable: Su composición, permite facilitar la transpiración, circulando libremente el aire y evitando la acumulación de calor.

Tratamiento higiénico: Su tejido exterior, protege de ácaros, bacterias, hongos y malos olores el colchón, alargando su vida útil y favoreciendo el bienestar durante el descanso.

Cama color plata, pintura EPOXY



Medida: 90x190

13 Lamas de madera

Retencion colchón cabecera y piecera

Colchon de 9 cm espuma - color azul marino

Ruedas centrales

Medidas de la cama abierta: 90x190x27 cm de altura

Medidas embalaje: 92x81x36 cm



# ALMOHADAS

## FIBRA

---



### Monic

---

- Almohada tacto pluma
- Doble funda: funda interior de protección
- Funda exterior lavable algodón-poliéster con cremallera
- Relleno fibra hueca
- Gran suavidad y confort



### Toti

---

- Almohada con relleno de fibra hueca
- Funda cerrada poliéster
- Cómoda
- Suave y fresca

## VISCOELÁSTICA

---



### Estrella

---

- Almohada viscoelástica Funda TENCEL (tejido ecológico y natural)
- Funda extraíble con cremallera, tratamiento antiácaros,
- Indeformable, resistente al sudor, antialérgica y ergonómica

## Almohadas de fibra

La mejor fibra hueca recubierta de silicona, cardada y siliconada que proporciona volumen, ligereza, suavidad, tacto de seda, elasticidad y gran poder de recuperación. Almohada fabricada con fibras que se sienten como plumas. Este tipo de almohadas se caracterizan por ser ligeras, antialérgicas, resistentes al sudor, ergonómicas e hipoalergénicas.

## Almohadas viscoelásticas

Almohada que se adapta perfectamente a tu postura y con tacto suave. Esta almohada minimiza los problemas cervicales, es muy cómoda proporcionando una sensación única de confort y estabilidad. Promueve la correcta alineación de la columna vertebral y que los músculos se relajen. La almohada es indeformable, antialérgica, resistente al sudor, ergonómica, anti chinchas, antiácaros y anti alérgenos.

## VISCOELÁSTICA

---



### Natural

---

La almohada natural, está fabricada con materias primas de origen vegetal, lo que hace que estén tratadas químicamente en menor medida. Los componentes naturales reducen los elementos derivados del petróleo, obteniendo así una almohada viscoelástica muy higiénica y saludable.



### Carbono

---

Las partículas de carbón que introducimos en el núcleo de viscoelástica, hacen que disminuyan los malos olores y la humedad que se pueden producir en la almohada, debido a su uso habitual. También, liberan a la persona de la electricidad estática que vamos acumulando durante el día, creando un efecto anti-estres, y consiguiendo así un descanso más profundo y reparador.



### Visco Copo

---

- Relleno: plancha de viscoelástica y copos.
- Almohada con relleno de copos
  - Plancha de viscoelástica de alta densidad
  - Aloe Soja
  - Funda tejido stretch transpirable
  - Indeformable
  - Suave y fresca

## Nuestras almohadas...

Uno de los elementos clave para el descanso es la elección de la almohada adecuada. Dependiendo de los hábitos de sueño de cada persona, se recomienda elegir la almohada que mejor se adapte a sus posturas de sueño, lo que sin duda ayudará a disfrutar de un buen descanso nocturno. En DUPEN nos esforzamos por ofrecer una gama de almohadas que eviten forzar la posición antinatural del cuello y la cabeza al dormir. La importancia de una almohada es mantener el cuerpo alineado y evitar problemas cervicales y de espalda; a cambio, su cuerpo obtendrá el descanso que necesita para despertarse fresco y descansado.

# TENCEL

PROTECTOR DE COLCHÓN Y FUNDA PROTECTORA DE ALMOHADA



FUNDA PROTECTORA DE ALMOHADA



PROTECTOR DE COLCHÓN





## PROTECTOR DE COLCHÓN

Válido para toda clase de colchones: Látex, viscoelástica, muelles y muelles ensacados.

## FUNDA PROTECTORA DE ALMOHADA

Funda con cremallera, disponible en diferentes medidas: almohadas de 60 cm hasta 150 cm

## CARACTERÍSTICAS DEL PROTECTOR TENCEL PARA COLCHONES Y ALMOHADAS

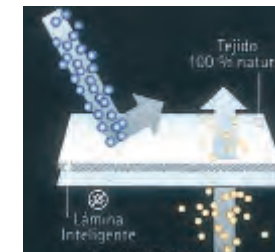
Este protector de colchón es impermeable, transpirable, suave y silencioso, absorbe la humedad y es completamente biodegradable. Gran elasticidad del tejido que evita ruidos y arrugas.

TENCEL es una fibra 100% natural, suave como la seda, tan resistente como el poliéster, tan refrescante como el lino, caliente como la lana y más absorbente que el algodón. Fibra TENCEL: Es una fibra natural procedente de la pulpa de la madera (se extrae de árboles especialmente cultivados para ello) y tratada con un disolvente orgánico no tóxico (óxido de amina) para disolver directamente la celulosa y obtener una solución muy viscosa. Es una fibra ecológica que absorbe la humedad y es totalmente biodegradable. Es muy resistente tanto en seco como en húmedo. Tiene un bajo índice de contracción, con un tacto agradable.

Los accidentes y los derrames de líquidos ocurren, pero cuando suceden en su colchón esas manchas pueden ser permanentes o difíciles de limpiar. Los protectores de colchón y de almohada impermeables repelen los líquidos para que su colchón o almohada se mantenga como nuevo, aunque derrame una copa de vino o sus hijos tengan un accidente en la cama.

Nuestros protectores de colchón se colocan en la cama como una sábana bajera y protegen de las alergias, chinches, ácaros y otros alérgenos.

### IMPERMEABLE Y TRANSPIRABLE



- Absorbe los líquidos corporales y el sudor
- Permite que el cuerpo respire a través del protector
- Termorregulador de fibra 100% natural
- Película de poliuretano impermeable y transpirable que actúa como barrera

### BARRERA ANTIÁCAROS



- Fibra de Tencel.
- Lámina inteligente.
- Antiácaros



# PERA

POUF



London



Comic



Puzzle



Azul



Plata



Chocolate



Fucsia



Morado



Moka



Naranja



Pistacho



Blanco



Rojo

## MEDIDAS

- Ancho: 80 cm
- Alto: 115 cm
- Tapizado especial: London

# DOG

POUF

## DATOS TÉCNICOS

Banqueta hecha con espuma de alta densidad. Estructura interior de madera.

## MEDIDAS

- Ancho: Ø35 cm
- Alto: 36 cm
- Tapizado: amarillo, rosa & marrón y azul & gris.



rosa & marrón



azul & gris




amarillo



# TELAS

MUESTRARIO DE TELAS PARA DIVANES



# PATAS

PATAS SOMIERES Y BASES TAPIZADAS



## R-7

Patras somieres  
y bases tapizadas

Patras tacos para somieres R-63, R-66 y  
bases tapizadas. Altura: 10, 18, 25 y 30 cm.  
Color: Grafito



## R-30

Patras bases tapizadas

Patras bases tapizadas. Altura: 18 cm.  
2 Colores: Roble - Natural



## R-10

Patras somieres  
y bases tapizadas

Patras tacos para somieres  
R-63, R-66 y bases tapizadas.  
Altura: 18 y 25 cm.  
Color: Cerezo



## R-35

Patras bases tapizadas

Patras bases tapizadas. Altura: 18 cm.  
Color: Natural



## R-18

Patras somieres

Para tubo 30.  
Patras taco somier R-64.  
Altura: 27,5 cm.  
Color: Grafito



DUPEN Duerme bien,  
vive mejor.



consciente del  
medio ambiente



menos tóxicos  
y menos agua



orgánico  
y reciclable



Oeko Tex  
Yarn



[www.dupen.com](http://www.dupen.com)



COLCHÓN DUPEN S.A.U.  
Polígono Ind. Norte s/n  
46230 ALGINET  
Valencia, España.  
P.O. Box, 14



+34 961 75 43 04



[ventas@dupen.com](mailto:ventas@dupen.com)



[@colchondupen](https://www.instagram.com/colchondupen)



[@grupodupen](https://twitter.com/grupodupen)



[/GrupoDUPEN](https://www.facebook.com/GrupoDUPEN)




1 9 6 6







Duerme bien,  
vive mejor



[www.dupen.com](http://www.dupen.com)